



Katholische Landeskirche **T**hurgau



13.11.2023

# Investitionsrechnung von A - Z



Katholische Landeskirche **T**hurgau

# Herzlich Willkommen

**Kathrin Argaud**  
Quästorin  
Evang. Landeskirche TG

**Kathrin Nater**  
Support ÖkFibu

**Maria Streule**  
Quästorin  
Kath. Landeskirche TG

13.11.2023

# Investitionsrechnung von A - Z

## Ziele



- Klarheit, Über- und Durchblick in der Planung, Führung und Abschluss einer Investitionsrechnung einer Kirchgemeinde im Kanton Thurgau



## Themen

- Theorie:
  - Rechtliche Grundlagen Landeskirchen Thurgau
  - Elemente der Rechnungslegung
  - Wesentliche Bilanzgruppen/Erfolgsrechnungs-Kostenarten
  - Kreditrecht
  - Definition/Voraussetzungen/Aktivierungsgrenze/Aufbau
  - Buchführung/Abschreibungen
  - Finanzplan/Budget
  - Investitionsrechnung–Jahresendarbeiten/Berichte
- Praxis:
  - Ablauf
  - Buchungs-Beispiel



Evangelische Landeskirche  
des Kantons Thurgau



Katholische Landeskirche Thurgau

## Landeskirchen Thurgau

- Grundlagen

Kathrin Argaud

## Grundlagen

- Gesetze und Verordnungen der Evangelischen und Katholischen Landeskirche Thurgau
- Rechtsbücher Kanton Thurgau
- Handbuch Rechnungswesen für Kirchgemeinden im Kanton Thurgau (2021/V10)
- LKTG Kontenplan (20.06.20)



Evangelische Landeskirche  
des Kantons Thurgau

Katholische Landeskirche **T**hurgau

## Landeskirchen Thurgau

- Elemente der Rechnungslegung
- Für Investitionsrechnung (IR) wesentliche Bilanzgruppen
- In Erfolgsrechnung zu beachtende Kostenarten im Zusammenhang einer Investitionsrechnung

## LKTG – Elemente der Jahresrechnung

### Bilanz

Vermögens- und  
Finanzierungslage

*Aktiven (1000) &  
Passiven (2000)*

### Erfolgsrechnung (ER)/ Gestufter Erfolgsausweis

Aufwands- und  
Ertragslage

*Aufwand (3000) &  
Ertrag (4000)*

### Investitions- rechnung (IR)

Investitionsausgaben  
und  
Investitionseinnahmen

*Ausgaben (5000) &  
Einnahmen (6000)*

### Anhang

Offenlegung von  
Informationen

*Nachweise, Spiegel,  
Erläuterungen, Finanz-  
kennzahlen etc.*

### Geldflussrechnung (freiwillig)

Finanzlage, Herkunft  
und Verwendung der  
Geldmittel

## Für IR wesentliche Bilanzgruppen: Aktiven

Bilanz-Gruppe	Beschreibung	Bewertung
108	<b>Sachanlagen Finanzvermögen</b> <i>Vermögenswerte die veräußert werden können, ohne dass die Erfüllung öffentlicher Aufgaben beeinträchtigt wird.</i>	<b>Erstbewertung:</b> Zu den Anschaffungs- bzw. Herstellungs-0 kosten <b>Folgebewertung:</b> Periodisch und erfolgswirksam alle 10 Jahre zum Verkehrswert
140	<b>Sachanlagen Verwaltungsvermögen</b> <i>Vermögenswerte, die unmittelbar der öffentlichen Aufgabenerfüllung dienen. Verwaltungsvermögen kann, solange es einer Aufgabe dient, nicht veräußert werden.</i>	<b>Erstbewertung:</b> Zum Anschaffungswert (Aktivierung vom Netto-Investitionswert) oder Nominalwert (Darlehen/Beteiligungen) <b>Folgebewertung:</b> zum Buchwert

## Für IR wesentliche Bilanzgruppen: Passiven

Bilanz-Gruppe	Beschreibung	Merkmale
291	<b>Fonds, Legate, Stiftungen im Eigenkapital</b> Rechte und Entscheidungsbefugnis bei Kirchgemeindeversammlung z.B. Legat: Schenkung mit Zweckbindung, Renovationsfonds, Erneuerungsfonds	<ul style="list-style-type: none"> <li>• Reglement notwendig</li> <li>• <b>zweckbestimmt</b></li> <li>• Vermögensveränderung durch Entnahme/Einlage</li> </ul>

Unterschiede zu einer Vorfinanzierung:

- Zeitlich unbegrenzt
- Kein bestimmtes Projekt

## Für IR wesentliche Bilanzgruppen: Passiven

Bilanz-Gruppe	Beschreibung	Merkmale
293	<b>Vorfinanzierungen (Eigenkapital)</b> z.B. für geplante Kirchturmsanierung	<ul style="list-style-type: none"> <li>• Beschluss Kirchgemeinde</li> <li>• Konkretes Projekt - klar definiert</li> <li>• Zeitliche Begrenzung: 5 Jahre</li> </ul>


Planung in der  
Gegenwart

Vorhaben in der  
Zukunft

= Vorfinanzierung (Vorwegdeckung)

## Erfolgsrechnung & Investitionsrechnung

Kostenart	Beschreibung
3300	Planmässige Abschreibungen Sachanlagen
3320	Planmässige Abschreibungen immaterielle Anlagen
3839	Zusätzliche (ausserordentliche) Abschreibungen

Evangelische Landeskirche  
des Kantons ThurgauKatholische Landeskirche  hurgau

## Investitionsrechnung

- Kreditrecht
  - Begriffe/Allgemein
  - Deckungsgrundsätze
  - Arten

Maria Streule

## Kreditrecht - Begriffe

### ▪ Ausgaben

- **Gebundene** Ausgaben (90%)
  - Zur Erfüllung der gesetzlich geordneten Verwaltungsaufgabe unbedingt erforderlich
  - Durch Rechtssatz prinzipiell und dem Umfang nach vorgegeben
  - Kann die Exekutive unabhängig von deren Höhe beschliessen
- **Freibestimmbare** Ausgabe
  - Handlungsfreiheit der Exekutiven: ob (Umsetzung), wie (Umfang), wann (Zeitpunkt)
  - Kreditantrag → Beschluss notwendig

## Kreditrecht - Deckungsgrundsätze

### ▪ **Direktdeckung**

- Innerhalb der Rechnungsperiode
- Erfolgsrechnung

### ▪ **Nachdeckung**

- In Form von Abschreibungen
- Auf mehrere Rechnungsperioden
- Investitionsrechnung

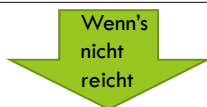
### ▪ **Vorwegdeckung**

- Ausgaben aus vorausgehenden Rechnungsperioden
- Zweckgebunden
- Vorfinanzierungen, Fonds, Legate etc.

## Kreditrecht - Kreditarten

### ▪ **Objektkredit (Verpflichtungskredit)**

- Ermächtigung für ein Einzelvorhaben bis zum bewilligten Betrag Verpflichtungen einzugehen
- Ausgabe für Erfüllung öffentlicher Aufgaben
- Über mehrere Kalenderjahre möglich bis zur Projektbeendigung
- Separater Beschluss – Separates Traktandum
- Wird in der Regel als Bruttokredit beschlossen → als Nettokredit (Saldo zwischen Ausgaben und Einnahmen) wenn die Einnahmen/Ausgaben klar und rechtskräftig zugesichert sind
- **Investitionsrechnung, über mehrere Jahre → jährlich und kumulativ + Kreditspiegel (kath.) als Anhang**

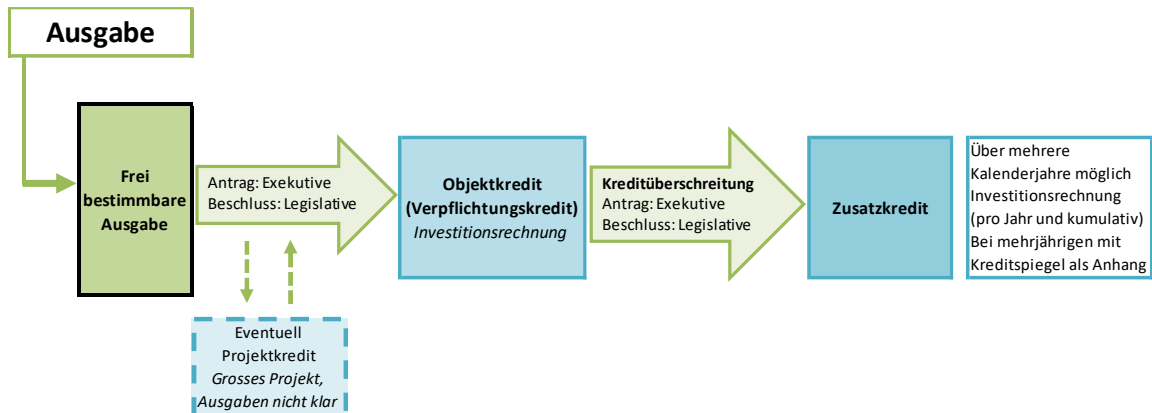


### ▪ **Zusatzkredit**

- Ergänzung eines nicht ausreichenden Objektkredites
- Genehmigung durch Legislative notwendig
- *Finanzkompetenz in Gemeindeordnung beachten*
- **Erläuterungen und Kreditspiegel (kath.) als Anhang zur Investitionsrechnung**



## Kreditrecht - Investitionsrechnung



## Kreditrecht - Zusammenfassung

### ▪ Kredit

- Ein Kredit ist die Ermächtigung, für einen bestimmten Zweck bis zu einem bestimmten Betrag finanzielle Verpflichtungen einzugehen
- Kredite sind **vor** dem Eingehen neuer Verpflichtungen einzuholen
- Kredite sind für den Zweck zu verwenden, für den sie bewilligt wurden
- Nicht beanspruchte Kredite verfallen grundsätzlich
- Kredite werden aufgrund sorgfältiger Schätzungen des voraussichtlichen Bedarfs festgelegt



Katholische Landeskirche  Thurgau

## Investitionsrechnung

- Definition
- Voraussetzungen
- Aktivierungsgrenze
- Merkmale
- Kontenrahmen

Kathrin Argaud / Maria Streule

## Definition Investitionsrechnung

Die Investitionsrechnung umfasst sämtliche Investitionsausgaben und –einnahmen mit einer mehrjährigen Nutzungsdauer, die als Verwaltungsvermögen (öffentliche Aufgabenerfüllung) aktiviert respektive passiviert werden.

## Voraussetzungen für eine Investitionsrechnung

- **Verwaltungsvermögen** (z. B. Gebäude, Mobilien, Orgel, IT)
- Gesamtkosten (Brutto) übersteigen die **Aktivierungsgrenze**
- **Genehmigt** durch die Kirchgemeindeversammlung
- Evtl. Genehmigung durch den Kirchenrat

## Aktivierungsgrenze – Evangelische KG

- **Evangelische Kirchgemeinden:**
  - Investitionsausgaben bis CHF 25'000.- werden der Erfolgsrechnung belastet
  - Beträge ab CHF 100'000.- sind zwingend der Investitionsrechnung zuzuweisen.
  - Für Beträge zwischen CHF 25'000.- und 100'000.- ist der Ertrag von einem Steuerprozent der Kirchgemeinde massgebend.
  - Massgebende Aktivierungsgrenze muss publiziert werden (Jahresbotschaft)

$$\frac{\text{Steuereinnahmen (Gruppe 91)}}{\text{Steuerfuss}} = \text{Aktivierungsgrenze in CHF} \quad \frac{600'000}{25 (\%)} = 24'000$$

## Aktivierungsgrenze – Katholische KG

- **Katholische Kirchgemeinden:**
  - Zwischen CH 25'000 und CHF 100'000 frei wählbar
  - nach dem Prinzip der Stetigkeit
  - die Festlegung erfordert einen Behördenbeschluss
  - Festgelegte Aktivierungsgrenze muss publiziert werden (Jahresbotschaft)
  - Es gelten die Aktivierungsgrenzen des Kantons bei Nicht-Publizierung

## Merkmale der Investitionsrechnung

Ausgaben - Einnahmen

- Jährlich und kumulativ bei Abschluss
- Kostenarten / Funktionen
- Eröffnungsbestände = 0



Differenz = Aktivierung/Passivierung  
 Ausgleich (IR – Bilanz) = Investitions- oder  
 Jahresabschluss

## Investitionsrechnung - Artengliederung

5	Ausgaben	6	Einnahmen
50	Sachanlagen	60	Übertragungen von Sachanlagen in das Finanzvermögen
52	Immaterielle Anlagen	62	Abgang Immaterielle Anlagen
		63	Investitionsbeiträge für eigene Rechnung
56	Eigene Investitionsbeiträge an Dritte	66	Rückzahlung eigener Investitionsbeiträge
58	Ausserordentliche Investitionen	68	Ausserordentliche Investitionseinnahmen (Auflösung Vorfinanzierungen/Fonds)
59	Passivierung / Übertrag an Bilanz	69	Aktivierung / Übertrag an Bilanz

## Kostenarten Investitionsrechnung

- 4stellig - KEINE Laufnummern!

5			Investitionsausgaben	
	50		Sachanlagen	Investitionsausgaben für die Beschaffung oder Erstellung von Sachanlagen, die für die Erfüllung öffentlicher Aufgaben benötigt werden.
		504	Hochbauten	Erwerb und Erstellung von Gebäuden und Einbauten in gemietete Liegenschaften sowie Einrichtungen (technische Gebäudeausrüstung) jedoch ohne Mobilar. Parzellierte Grundstücke unter Sachgruppe 500 erfassen.
		5040	Hochbauten	Jegliche Aufwände bzw. Kosten im Zusammenhang mit Bauten und Renovationen von Gebäuden und andere Hochbauten.

→ KEINE Laufnummern!

→ KEINE individuellen Kostenarten – Kontenrahmen ist verbindlich

Ausgaben 5000er		Einnahmen 6000er	
Soll (+)	Haben (-)	Soll (-)	Haben (+)
Ausgaben	Ausgabenminderung (ggf. Korrekturbuchungen)	Einnahmenminderung (ggf. Korrekturbuchungen)	Einnahmen



Evangelische Landeskirche  
des Kantons Thurgau

Katholische Landeskirche **T**hurgau

## Investitionsrechnung

- Buchführung
- Abschreibungen
- Nutzungsdauer

Maria Streule

## Buchführung einer Investitionsrechnung

### Planung/Budgetierung:

- Ausgaben und Einnahmen eruieren
  - Jede freie Ausgabe über Finanzkompetenz muss genehmigt sein
  - Nach fachmännischen Regeln
- Abschreibungen
  - Im Projektbeendigungs-Jahr (Nutzungsjahr) in der Erfolgsrechnung budgetieren
- Kreditantrag für Kirchgemeindeversammlung planen
  - Kreditart
  - Bei grösseren Vorhaben: Projektierungskredit
  - Meistens **brutto** (sind die Ausgaben und Einnahmen rechtskräftig zugesagt auch netto möglich)
- **Beschluss = separates Traktandum**

## Beispiel Kreditantrag

### Investitionsrechnung 2020 - Katholische Kirchgemeinde Homburg

Nach den letztjährigen Restaurationsarbeiten im Innenraum der Kirche St. Mauritius in Gündelhart ist diese wie man so schön sagt, „innen fix, aber aussen nix“. Auch aussen wurde seit mehr als 40 Jahren keine Renovationsarbeiten mehr vorgenommen. Diese lange Zeit hat seine Spuren hinterlassen. So ist der aufgemalte Hl. St. Mauritius kaum mehr zu erkennen, die Fassade ist grau und schwarz und die Holzkonstruktion beim Eingang ist marode.

Zeilennr.	Beschreibung	Budget 2020
6	LIEGENSCHAFTEN DES	0.00
62	Liegenschaften in Gündelhart	0.00
621	Pfarrkirche in Gündelhart	0.00
5040	Hochbauten	65'500.00
6300	Investitionsbeiträge von Kanton	-4'500.00
6320	Beiträge von Gemeinden	-4'500.00
6831	Ausserord. Investitionseinn. für eig. Rechnung	-20'000.00
6900	Aktivierete Ausgaben	-36'500.00
	<b>Total Investitionsausgaben (+)</b>	<b>65'500.00</b>
	<b>Total Investitionseinnahmen (-)</b>	<b>-65'500.00</b>

← immer ausgeglichen

#### Finanzierung:

- Beitrag von Kant. Denkmalpfleger und Gemeinde (geschätzt)	CHF	9'000.00
- Entnahme aus Fonds Kirche St. Mauritius	CHF	15'000.00
- Auflösung Legat für Bild Hl. Mauritius (Erhalt 2019)	CHF	5'000.00
- Aktivierung der Nettoauslagen (Abschreibungsdauer 33 Jahre)	CHF	36'500.00
- Gesuch an Bischofsvikariat über Entnahme von CHF 12'000.00 aus dem Pfrundfonds Gündelhart (Stand per 31.12.2019 CHF 37'911.40) ► ist im Budget nicht mit einberechnet.		

Für die Renovationsarbeiten müssen keine fremden Mittel aufgenommen werden.

#### Kreditantrag an die versammelte Kirchgemeinde

Die Kirchenvorsteherschaft beantragt, die Ausgaben von CHF 65'500.00 zur Umsetzung der Fassadensanierung der Kirche St. Mauritius, Gündelhart gemäss dem vorliegenden Investitionsrechnungsbudget zu genehmigen.

## Buchführung einer Investitionsrechnung

- Während dem Kalenderjahr:
  - Ausgaben und Einnahmen (z.B. Entnahme Vorfinanzierungen, Fonds, Beiträge Kanton/Gemeinde etc.)
- Abschluss per 31.12.xx
  - Aktivierung (= Ausgleich Ausgabenüberschuss) des Nettoinvestitionswerts (= Saldo Ausgaben – Einnahmen)
    - (IR → Bilanz +)
  - Passivierung (= Ausgleich Einnahmenüberschuss)
    - (IR → Bilanz -)
  - Abschreibungen:
    - Im Nutzungsjahr (ganzes Jahr)
      - (ER + → Bilanz -)
    - wenn noch nicht abgeschlossen → ohne Abschreibungen (Anlage in Bau)

## Buchungen zu Gunsten einer Investitionsrechnung

Entnahmen aus Vorfinanzierungen		
Investitionsrechnung		Bilanz
Ausgaben	Einnahmen	Vorfinanzierungen
		200

- Direkt buchen
- Buchung:
  - 2930.0x / 6832 (IR)

Entnahmen aus Fonds, Legate, Spezialfinanzierungen				
Investitionsrechnung		Bilanz	Erfolgsrechnung	
Ausgaben	Einnahmen	Fonds	Entnahme	
		200	200	
		Transfer IR		200

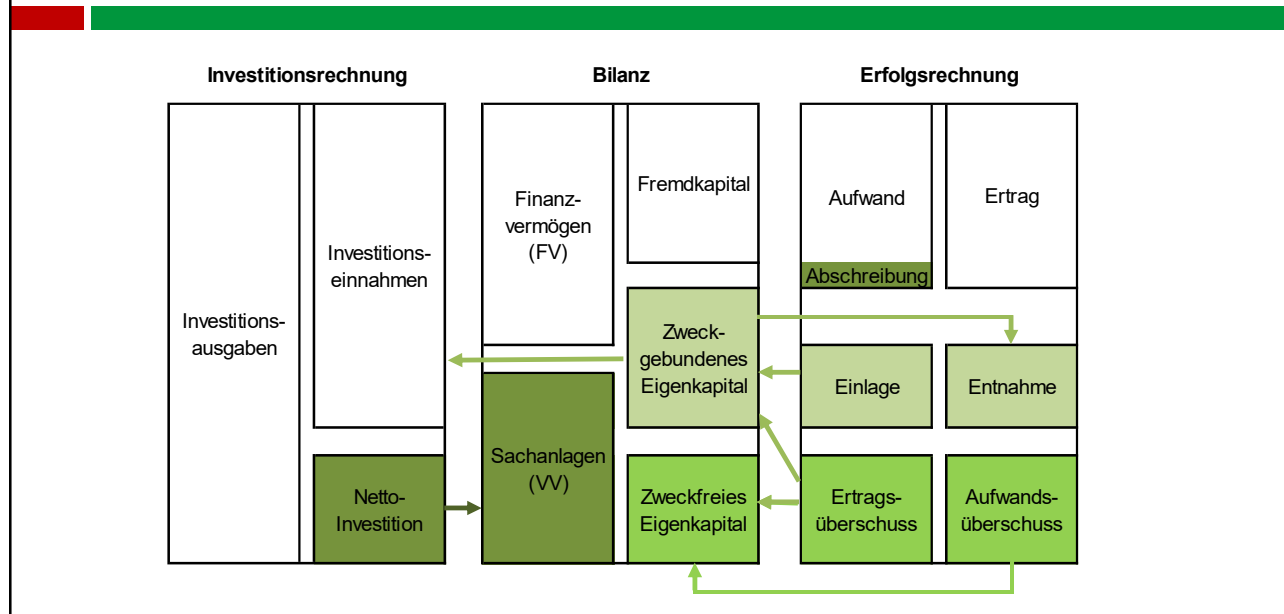
- Immer über die Erfolgsrechnung buchen
- Buchungen:
  - 3690 (ER) / 6831 (IR)
  - 2910.0x / 4511 (ER)

## Buchungsschema Investitionsrechnung

Bilanz			
Aktiven		Passiven	
<b>Anlagen</b>		<b>Kirchenfonds</b>	
Aktivierung 1000	Abschreibung 40	Per 01.01. 500	
	Per 31.12. 960	Einlage 151	
		Per 31.12.xx 651	
		<b>Vorfinanzierung</b>	
		Per 01.01. 200	
		Übertrag IR 200	
		Per 31.12.xx 0	
Erfolgsrechnung			
<b>Kirche</b>		<b>Kirchenfonds</b>	
Abschreibungen 40		Transfer IR 100	Spenden 250
		Einlage 31.12.xx 151	Verzinsung 1
		251	251
Investitionsrechnung			
5040	Hochbauten 1500	6831 Kirchenfonds 100	
		6832 Vorfinanzierung 200	
		6300 Beiträge vom Kanton 100	
		6310 Beiträge Landeskirche 50	
		6320 Beiträge Gemeinde 50	
		6900 Aktivierung 1000	
	1500		1500



## Zusammenfassung Buchungsschema



## Investitionsrechnung

### Investitionsrechnung 2019 - Katholische Kirchgemeinde Homburg

A00012 Kirche Gündelhart Auffrischungsarbeiten 2019

Zeilenr.	Beschreibung	Rechnung 2019	Budget 2019
6	LIEGENSCHAFTEN DES	0.00	0.00
62	Liegenschaften in Gündelhart	0.00	0.00
621	Pfarrkirche in Gündelhart	0.00	0.00
5040	Hochbauten	115'903.42	134'000.00
6300	Investitionsbeiträge von Kanton	pendent	-10'500.00
6320	Beiträge von Gemeinden	pendent	-10'500.00
6831	Ausserord. Investitionseinn. für eig. Rechnung	-65'000.00	-45'000.00
6900	Aktivierte Ausgaben	-50'903.42	-68'000.00
	Total Investitionsausgaben (+)	115'903.42	134'000.00
	Total Investitionseinnahmen (-)	-115'903.42	-134'000.00

#### Erläuterungen:

- 6300/6320 Die Abrechnung der Investitionsbeiträge von Kanton und Gemeinde sind noch ausstehend. Diese werden im Jahr 2020 passiviert. Daraus resultierte im 2019 einen höheren, ordentlichen Abschreibungsbetrag. Im Folgejahr wird sich dieser parallel reduzieren.
- 6831 Entnahme aus Fonds Kirche St. Mauritius von CHF 45'000.00 - Eventuelle Entnahme aus dem Pfrundfonds Gündelhart von CHF 20'000.00 - wurde im Budget nicht einberechnet.

## Nutzungsdauer

Anlagekategorie	Nutzungsdauer	Abschreibungs- satz	Bilanzkonten
Grundstücke aller Art, Gebäude, andere Hochbauten, Waldungen	Evang.: 25 Jahre	4%	1400 1404 1405
	Kath.: 33 Jahre	3%	
Mobilien, Ausstattungen, Maschinen, Fahrzeuge und übrige Sachgüter	8 Jahre	12.50%	1406 1409
Orgel (Revision)	20 Jahre	5%	1408
Informatik- und Kommunikations- systeme (Hard- und Software)	4 Jahre	25%	1420 1429

- **Abschreibungsbeginn:** Die Abschreibung beginnt ab Nutzungsbeginn bzw. Bauabschlussjahr. Der Abschreibungsbeginn einer Anlage gilt für das gesamte Jahr vom Nutzungsbeginn (wird eine Anlage im November fertiggestellt, wird diese für das komplette Jahr der Fertigstellung ab 01.01.XX abgeschrieben).

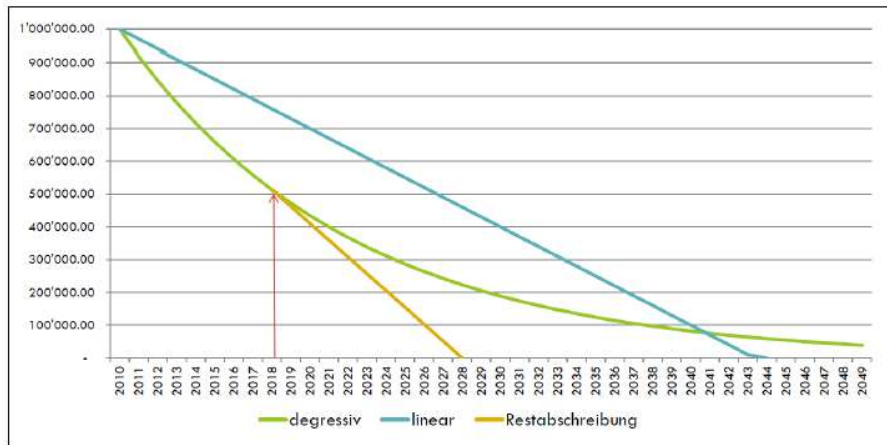
## Lineare Abschreibungen HRM2

	Kirche	IR Fenster 18	IR Kirchturm 19
Bestehender Buchwert 01.01.2017 beim Übergang zu HRM2	48'000		
Abschreibung HRM2 2017 über 10 Jahre (10%)	4'800		
Buchwerte 31.12.17/01.01.18	43'200		
Nettoinvestitionswert Fenster		45'000	
Abschreibung HRM2 2018 über 10 Jahre (10%)	4'800		
Abschreibung Fenster HRM2 - Nutzungsdauer Evang. 25 Jahre (4%)		1'800	
Buchwerte 31.12.18/01.01.19	38'400	43'200	
Nettoinvestitionswert Kirchturm			85'000
Abschreibung HRM2 2019 über 10 Jahre (10%)	4'800		
Abschreibung Fenster HRM2 - Nutzungsdauer Evang. 25 Jahre (4%)		1'800	
Abschreibung Kirchturm HRM2 - Nutzungsdauer Evang. 25 Jahre (4%)			3'400
Buchwerte 31.12.19/01.01.20	33'600	41'400	81'600
Abschreibung HRM2 2017 über 10 Jahre (10%)	4'800		
Abschreibung Fenster HRM2 - Nutzungsdauer Evang. 25 Jahre (4%)		1'800	
Abschreibung Kirchturm HRM2 - Nutzungsdauer Evang. 25 Jahre (4%)			3'400
Buchwerte 31.12.20/01.01.21	28'800	39'600	78'200

- Ordentliche Abschreibungen sind immer gleich hoch
- Aktivierte Investitionen werden separat nach Nutzungsdauer abgeschrieben
- *Anlagenbuchhaltung ist von Vorteil*

# Degressive/Lineare Abschreibung

- Neu nach HRM2: **lineare Abschreibung**



Katholische Landeskirche **t**hurgau

## Finanzplan

- Zweck/Ziele
- Vergleich Finanzplan-Budget

Kathrin Argaud

## Finanzplan

- Finanzpolitisches Frühwarnsystem
- Führungsinstrument der Exekutive
- Überblick der finanziellen Möglichkeiten
- Viele unbeeinflussbare Faktoren
- Annahmen und Schätzungen
- Keine exakte Wissenschaft
- Rechtlich unverbindlich

## Finanzplan

### **Ziele:**

- Entwicklung von Aufwand und Ertrag
- Mittelfristige Entwicklung Finanzhaushalt
- Grundlage für Steuerfusspolitik
- Sorgfältige Investitionsplanung

### **Einflüsse:**

- Konjunkturelle Veränderungen
- Inflationsrate
- Finanzmärkte (Zinsen usw.)
- Gesetzesänderungen Bund/Kanton/Landeskirchen

## Finanzplan - Überarbeitung

Musterkirchgemeinde x

Finanzplan Periode:  
2024 - 2027

Periode:	Entwicklung Basis: Budget M = manuelle Eingabe	Rechnung	Budget	Plan	Plan	Plan	Plan
		2022	2023	2024	2025	2026	2027
		CHF	CHF	CHF	CHF	CHF	CHF
<b>ERGEBNIS (- Ertrags- / + Aufwandüberschuss)</b>		-49'111	-3'970	3'497	5'572	9'581	13'650
Steuerkraft 100%	A	23'120	22'092	22'092	23'342	23'342	23'342
Steuerkraft pro Mitglied	A	20	18	18	18	17	17
Steuerertrag pro Steuerprozent	A	963	920	920	973	973	973
Steuerfuss	M	24.00%	24.00%	24.00%	24.00%	24.00%	24.00%
Anzahl Mitglieder	M	1'167	1'200	1'200	1'300	1'350	1'400
Notwendiger Steuerfuss	A	21.88%	23.82%	24.16%	24.24%	24.41%	24.58%
per 31.12. Gruppe 29 <b>Total Eigenkapital</b>	A	-846'000	-875'670	-819'873	-812'002	-800'121	-784'171
per 31.12. Gruppe 290 Spezialfinanzierungen	M	-89'779	-89'779	-89'779	-89'779	-89'779	-89'779
per 31.12. Gruppe 291 Legate/Fonds	M	-23'501	-21'201	-18'901	-16'601	-14'301	-12'001
per 31.12. Gruppe 293 Vorfinanzierungen	M	-22'000	-50'000	-	-	-	-
per 31.12. Gruppe 296 Neubewertungsreserven	M	-57'950	-57'950	-57'950	-57'950	-57'950	-57'950
per 31.12. Kt.2980 + Gr.299 Übriges Eigenkapital	M	-652'770	-656'740	-653'243	-647'672	-638'091	-624'441
(Brutto) Investitionen (Brutto-Ausgaben)	M	-	-	1'110'000	-	-	-
per 31.12. Gruppe 100 Finanzvermögen ohne Liegenschaften	M	329'200	330'000	50'000	50'000	50'000	50'000
per 31.12. Gruppe 102/107 Kurz- und Langfristige Finanzanlagen	M	-	-	-	-	-	-
per 31.12. Gruppe 108 Sachanlagen Finanzvermögen	M	453'100	453'100	453'100	453'100	453'100	453'100
per 31.12. Gruppe 140 Verwaltungsvermögen	M	52'802	44'002	835'202	802'402	769'602	736'802
per 31.12. Gr. 205/206/209 <b>Total langfristiges Fremdkapital</b>	A	122'204	122'204	518'324	518'324	488'324	458'324
per 31.12. Gruppe 206 Langfristige Finanzverbindlichkeiten	M	-	-	450'000	450'000	420'000	390'000
per 31.12. Gruppe 208 Langfristige Rückstellungen	M	-	-	-	-	-	-
per 31.12. Gruppe 209 Verbindlichkeiten geg. Spezialfinanzierungen und Fonds im Fremdkapital	M	122'204	122'204	68'324	68'324	68'324	68'324

## Finanzplan - Überarbeitung

<b>Aufwand</b>			585'984	666'090	671'55
30 Personalaufwand			274'858	357'150	362'03
31 Sach- und übriger Betriebsaufwand			170'357	141'500	139'00
33 Abschreibungen Verwaltungsvermögen			8'800	8'800	8'800
34 Finanzaufwand			8'609	17'300	20'675
35 Einlagen in Fonds und Spezialfinanzierungen			6'354	300	-
36 Transferaufwand			112'057	136'070	136'070
37 Durchlaufende Beiträge			-	-	-
38 Ausserordentlicher Aufwand			-	-	-
39 Interne Verrechnungen			4'949	4'970	4'970
Ertrag			-635'095	-670'060	-668'054
40 Steuerertrag			-561'953	-550'200	-550'200
42 Entgelte			-6'517	-4'500	-4'500
43 Verschiedene Erträge			-473	-	-
44 Finanzertrag			-30'758	-36'960	-36'960
45 Entnahmen aus Fonds und Spezialfinanzierungen			-2'750	-6'580	-3'580
46 Transferertrag			-25'954	-66'350	-67'344
47 Durchlaufende Beiträge			-1'740	-500	-500
48 Ausserordentlicher Ertrag			-	-	-
49 Interne Verrechnungen			-4'949	-4'970	-4'970
99 ERTRAGS (-) / AUFWANDÜBERSCHUSS (+)			-49'111	-3'970	3'497

## Finanzplan

- **Evangelisch (RB 187.72/KGS; § 11):**
  - Über 3000 Gemeindeglieder: Alle zwei Jahre (mindestens die auf das Budget folgende drei Jahre zu erstellen
  - Unter 3000 Gemeindeglieder: nur bei geplanten Investitionen
  - Ist der Kirchgemeindeversammlung und der Landeskirche zur Kenntnis zu bringen
  
- **Katholisch:**
  - Freiwillig und/oder auf Verlangen des Kirchenrates

## Finanzplan - Überarbeitung

- Für evangelische und katholische KG identisch
  
- Was hat geändert:
  - Die Bilanzwerte in der Zusammenfassung werden detaillierter ausgewiesen
  - Ergänzung weiterer Zusammenfassung der ER auf 2 Stellen (analog Gestuften Erfolgsausweis)

## Vergleich Budget - Finanzplan

### Finanzplan

- Unverbindlich
- Mehrere Jahre
- Laufende Anpassungen nötig
- Keine Freigabe von Ausgaben und Einnahmen

### Budget

- Rechtlich verbindlich
- Jährlichkeit
- Keine Anpassung
- Ausgaben werden freigegeben



Katholische Landeskirche **t**hurgau

- Jahresendarbeiten IR
- Minimale Anforderungen zum Druck

Maria Streule

## Jahresendarbeiten Investitionsrechnung

- Verbuchung sämtlicher Ausgaben und/oder Einnahmen (inkl. TA und TP)
- Aktivierung (Ausgabenüberschuss) / Passivierung (Einnahmeüberschuss)
- Abschreibungen ab Nutzungsbeginn für das ganze Jahr

## Investitionsrechnung mehrjährig

### Investitionsrechnung 2020

#### Kirche Gündelhart Auffrischungsarbeiten (innen)

Beschreibung	Gesamt-IR	Rechnung 2020	Rechnung 2019	Budget 2019
6 LIEGENSCH. DES VERWALTUNGSVERM.	0.00	0.00	0.00	0.00
62 Liegenschaften in Gündelhart	0.00	0.00	0.00	0.00
621 Pfarrkirche St. Mauritius	0.00	0.00	0.00	0.00
5040 Hochbauten	115'903.42	0.00	115'903.42	134'000.00
5900 Passivierte Einnahmen	25'172.00	25'172.00	0.00	0.00
6300 Investitionsbeiträge von Kanton	-15'105.00	-15'105.00	0.00	-10'500.00
6320 Beiträge von Gemeinden	-10'067.00	-10'067.00	0.00	-10'500.00
6831 Ao. Investitionseinn. für eig. Rechnung	-65'000.00	0.00	-65'000.00	-45'000.00
6900 Aktivierte Ausgaben	-50'903.42	0.00	-50'903.42	-68'000.00
Total Investitionsausgaben (+)	141'075.42	25'172.00	115'903.42	134'000.00
Total Investitionseinnahmen (-)	141'075.42	-25'172.00	115'903.42	134'000.00



# Anlagenspiegel

## Verpflichtungs- und Zusatzkreditspiegel 2019 - Musterkirchgemeinde

31.12.2019

Kreditbeschluss						Kumuliert bis 31.12.2018		Rechnung 2019		Kumuliert bis 31.12.2019		Abweichung	Abrechnung
Datum Beschluss	Kreditart	Organ	Kredit CHF	Anlage Nr.	Bezeichnung	Ausgaben	Einnahmen	Ausgaben	Einnahmen	Ausgaben	Einnahmen	Bewilligter Kredit	Datum
26.06.2017	Verpflichtungskredit	KGV	1'150'000.00	A00012	Bau Kirchgemeindezentrum	700'000.00	0	500'000.00	10'000.00	1'200'000.00	10'000.00	40'000.00	31.12.2019
31.10.2019	Zusatzkredit	AKGV	50'000.00	A00012	Zusatzkosten, Entsorgung Altlasten in Boden								

# Kreditspiegel (katholisch)

## Anlagenspiegel VV per 31.12.20 - Katholische Kirchgemeinde Homburg

Nr.	Beschreibung	Anschaffungs-/Investitionskosten				planmässige Abschreibungen			ausserplanmässige Abschreibung			kummulierte Abschreib.	Buchwert	Versicherungswert	
		Stand per 01.01.20	Stand per 01.01.20	Zugang(+)/ Abgang(-)	Umgliederung	Stand per 31.12.20	Stand per 01.01.20	planmässige Abschreib.	Stand per 31.12.20	Stand per 01.01.20	ausserplm. Abschreib.	Stand per 31.12.20			plann. + ausserplm.
<b>Grundstücke VV (1400)</b>															
A00003	Wiese/Parkplatz Parz. 104	1	1	0	0	1	0	0	0	0	0	0	0	1	0
A00011	Wiese/Weide/Parkpl./P2107	1	1	0	0	1	0	0	0	0	0	0	0	1	0
<b>Summe: Grundstücke VV (1400)</b>		<b>2</b>	<b>2</b>	<b>0</b>	<b>0</b>	<b>2</b>	<b>0</b>	<b>0</b>	<b>0</b>	<b>0</b>	<b>0</b>	<b>0</b>	<b>0</b>	<b>2</b>	<b>0</b>
<b>Hochbauten VV (1404)</b>															
A00001	Kirche Homburg Parz. 98	12'880	14'720	0	0	14'720	-1'840	-1'840	-3'680	0	0	0	-1'840	11'040	6'471'000
A00002	Pf.hausgeb./Säiv/Sekr./Lub./Archiv	87'660	100'560	0	0	100'560	-12'570	-12'570	-26'140	0	0	0	-12'570	76'420	1'246'000
A00004	Kapelle Kappel	20'930	23'920	0	0	23'920	-2'990	-2'990	-5'980	0	0	0	-2'990	17'940	566'000
A00005	Friedhofgebäude	1	1	0	0	1	0	0	0	0	0	0	0	1	131'000
A00008	Kirche HO Fassade 2018	55'809	57'403	0	0	57'403	-1'794	-1'794	-3'588	0	0	0	-1'794	53'815	0
A00009	Kirche Gündelhart	1	1	0	0	1	0	0	0	0	0	0	0	1	17'120'000
A00012	Kirche GÜ Auffrisch.-arb.19	49'390	59'008	-25'172	0	25'731	-1'543	-756	-2'299	0	0	0	-756	23'432	0
<b>Summe: Hochbauten VV (1404)</b>		<b>226'771</b>	<b>247'508</b>	<b>-25'172</b>	<b>0</b>	<b>222'336</b>	<b>-20'737</b>	<b>-19'950</b>	<b>-40'687</b>	<b>0</b>	<b>0</b>	<b>0</b>	<b>-19'950</b>	<b>181'648</b>	<b>10'124'000</b>
<b>Gesamt</b>		<b>226'773</b>	<b>247'510</b>	<b>-25'172</b>	<b>0</b>	<b>222'338</b>	<b>-20'737</b>	<b>-19'950</b>	<b>-40'687</b>	<b>0</b>	<b>0</b>	<b>0</b>	<b>-19'950</b>	<b>181'651</b>	<b>10'124'000</b>